



Ministero delle Attività Produttive

DIREZIONE GENERALE  
SVILUPPO PRODUTTIVO e COMPETITIVITA'

Ufficio Italiano Brevetti e Marchi

PROT. N. 0028215  
del 05/05/2006

A: UNIONCAMERE  
Dr. Pierluigi SODINI  
Piazza Sallustio, 21,  
00187 ROMA

CAMERE DI COMMERCIO  
INDUSTRIA ARTIGIANATO E  
AGRICOLTURA  
LORO SEDI

TUTTI I DIRIGENTI U.I.B.M.  
S E D E

CIRCOLARE N.

477

OGGETTO: servizio di trasmissione telematica degli attestati di concessione e di registrazione.

A decorrere dalla data della presente, sarà attivato un servizio telematico di messa a disposizione alle Camere di Commercio Industria Artigianato ed Agricoltura degli attestati di concessione e di registrazione prodotti dall'Ufficio Italiano Brevetti e Marchi per i quali, pertanto, verrà sospeso l'invio a mezzo servizio postale della relativa copia.

Per poter accedere a questo servizio è stato predisposto un apposito applicativo sw, denominato SARA Viewer, che verrà distribuito alle Camere di Commercio Industria Artigianato ed Agricoltura tramite INFOCAMERE e del quale viene ivi allegato un manuale operativo.


Ciascun responsabile camerale addetto al servizio di consegna degli attestati ai relativi titolari dovrà attenersi alle seguenti modalità operative:

- 1) eseguire una connessione al server dove risiedono gli attestati in formato elettronico resi disponibili,
- 2) accedere agli attestati di competenza di ciascuna Camera,
- 3) verificarne la conformità mediante la constatazione della presenza della firma digitale apposta all'origine,
- 4) stampare gli attestati ed apporre la propria firma, assieme alla dichiarazione di


conformità all'originale, sulla copia cartacea da consegnare all'interessato munita delle  
marche da bollo ove previste.

Si precisa che gli attestati in oggetto sono messi a disposizione delle CCIAA esclusivamente per  
la loro consegna ai titolari in adempimento di quanto previsto dall'art. 185, comma 4, del Codice  
della proprietà industriale; pertanto essi verranno rimossi dal server appena andata a buon fine  
l'operazione di riproduzione in copia e, comunque, non possono essere oggetto di uso diverso da  
quello sopra indicato.

Il Direttore Generale  
Massimo GOTI



**SIEMENS**



**S.A.R.A. (SISTEMA AVANZATO DI REGISTRAZIONE E ARCHIVIAZIONE)**

## ***Manuale Utente Sara Viewer***

## SOMMARIO

### Introduzione

Il Sistema Avanzato di Registrazione e Archiviazione (d'ora in poi SARA) permette di svolgere tutte le attività connesse alla vita delle domande di brevetto e alla loro registrazioni, dal momento della presentazione della domanda fino alla concessione dell'attestato, e delle attività riguardanti la protezione dei brevetti.

### Requisiti per l'utilizzo del client di visualizzazione e stampa degli attestati

Al fine di poter utilizzare in maniera corretta l'applicazione che consente di visualizzare e stampare gli attestati prodotti dal sistema S.A.R.A., sono necessari i seguenti requisiti minimi:

- Sistema operativo Microsoft Windows 2000/XP;
- SUN Java Virtual Machine 1.4.x;
- Connettività presso il server FTP;
- Dike;
- Accesso alla directory [C:\WINDOWS\SYSTEM32] per l'installazione della DLL per la verifica della firma digitale.

## Installazione

Per eseguire l'installazione lanciare il file Saraviewer.exe, si aprirà la seguente finestra come è riportato nella figura. Premere il pulsante Install e attendere la fine dell'installazione.

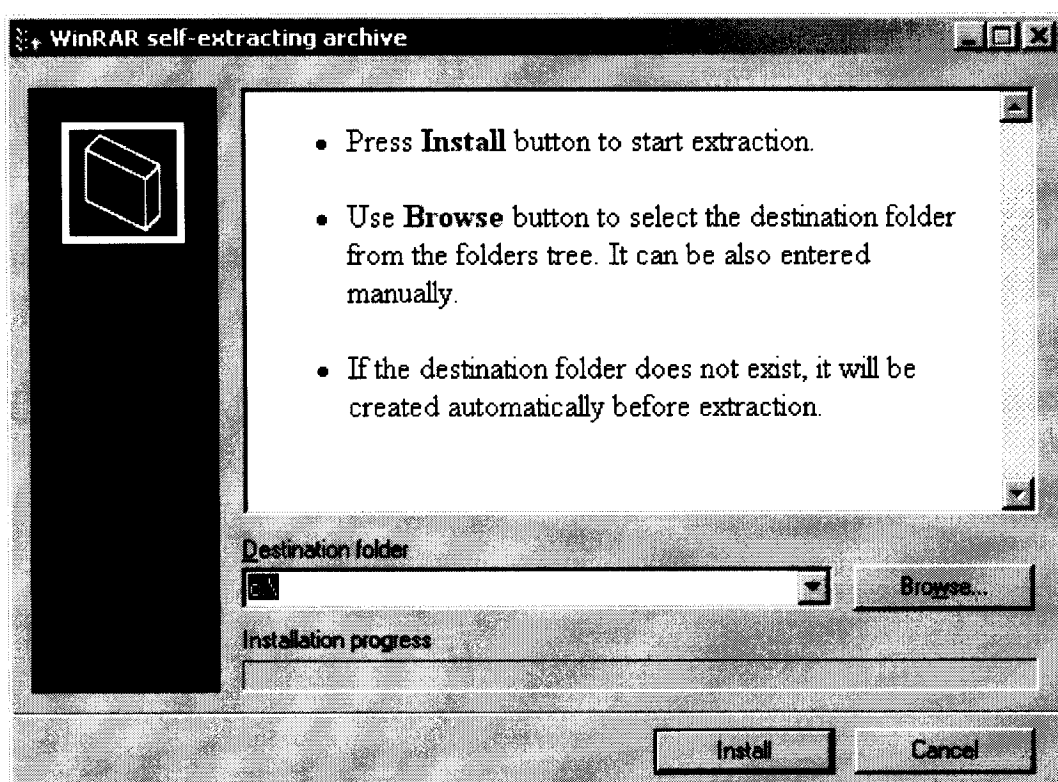
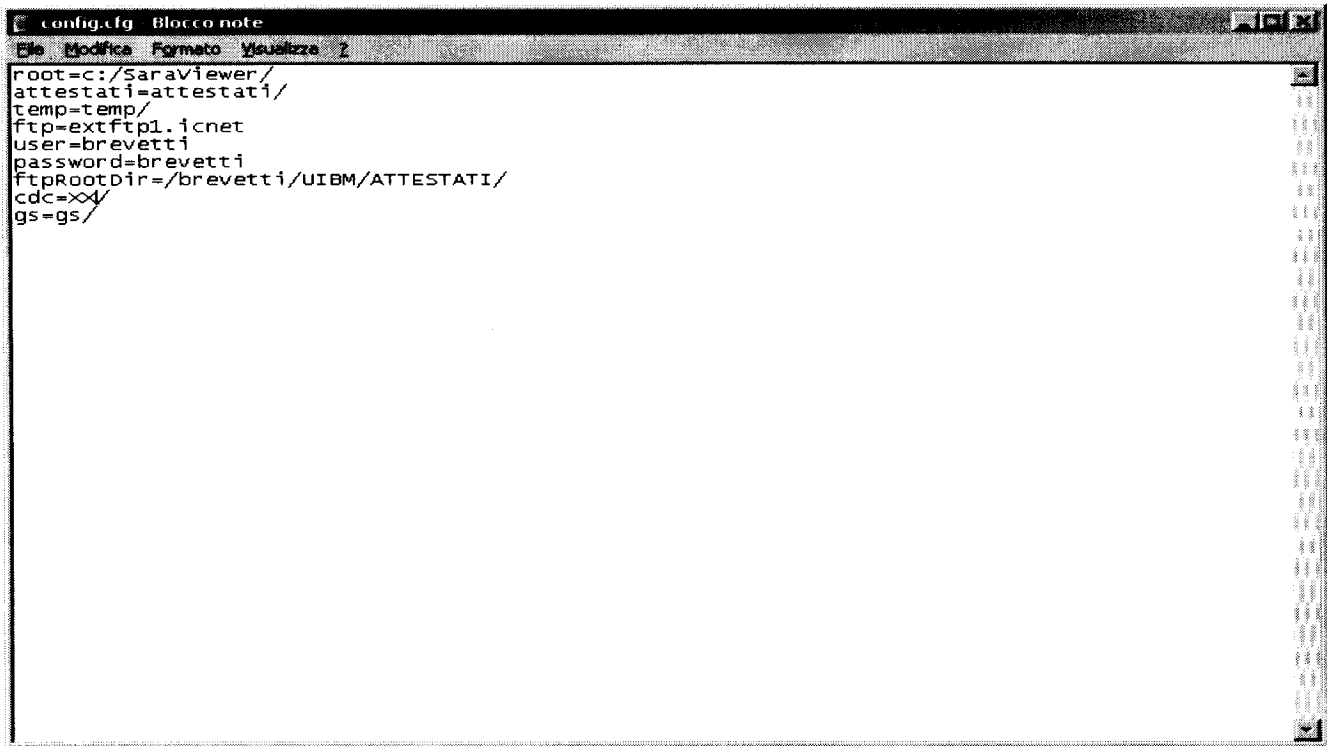


Figura 1

## Modifica da Effettuare

Prima di lanciare il programma Saraviewer bisogna entrare nel file di configurazione config.cfg, che si trova nella cartella Saraviewer e modificare la Camera di Commercio, indicando quella di propria appartenenza. ( Esempio cdc=RM/ ) Vedi figura.2



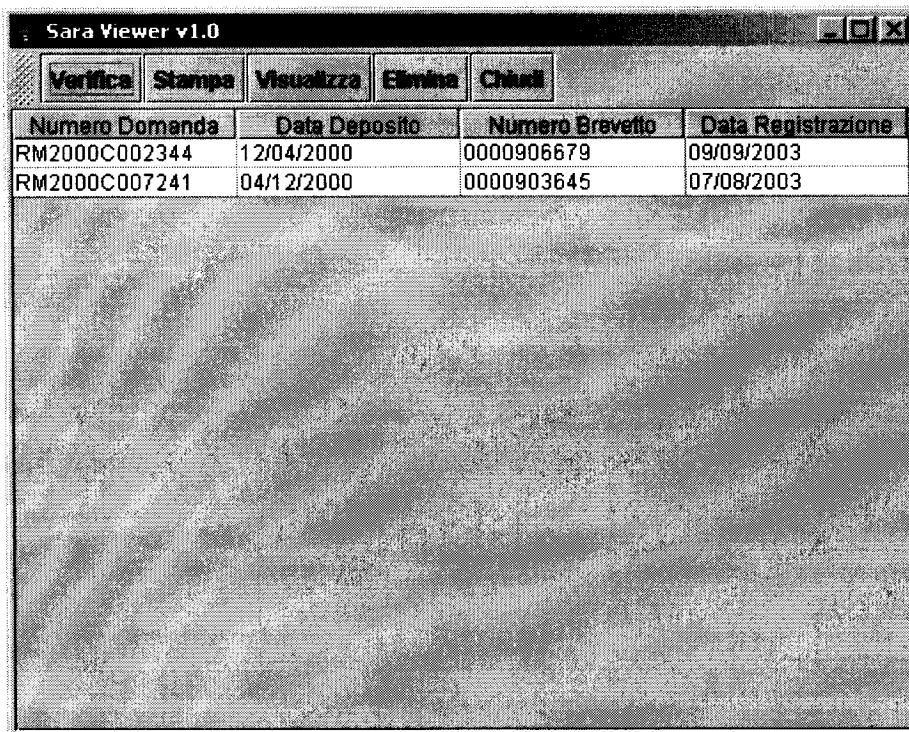
```
config.cfg Blocco note
File Modifica Formato Visualizza ?
root=c:/Saraviewer/
attestati=attestati/
temp=temp/
ftp=extftp1.icnet
user=brevetti
password=brevetti
ftpRootDir=/brevetti/UIBM/ATTESTATI/
cdc=XX/
gs=gs/
```

**Figura 2**

All'atto della prima attivazione, il contenuto della voce CdC è impostato ad "XX" e deve essere modificato.

## Avvio del Programma

Per avviare il programma lanciare il file denominato Saraviewer.exe, questo comando permette una connessione FTP che scarica in una cartella denominata attestati le domande di brevetto che appartengono alla propria Camera di Commercio come riportato in figura 3.

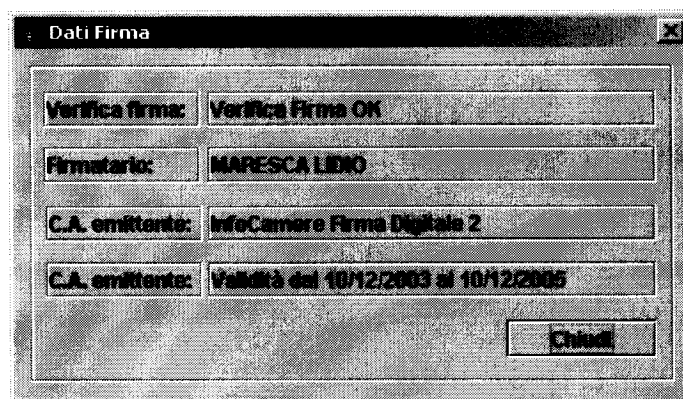


Numero Domanda	Data Deposito	Numero Brevetto	Data Registrazione
RM2000C002344	12/04/2000	0000906679	09/09/2003
RM2000C007241	04/12/2000	0000903645	07/08/2003

Figura 3

A questo punto se vogliamo maggiori informazioni sulla domanda che abbiamo appena scaricato, basta selezionarla e premere sulle voci riportate sopra.

Se vogliamo fare la verifica della domanda basta premere sulla voce Verifica e si aprirà una finestra come riporta la figura 4



Verifica firma:	Verifica Firma OK
Firmatario:	MARESCA LIDIO
C.A. emittente:	InfoCamere Firma Digitale 2
C.A. emittente:	Validità dal 10/12/2003 al 10/12/2005

Chiudi

Figura 4

Se si desidera invece stampare la domanda si deve cliccare sulla voce stampa.

Mentre se si desidera visualizzare la domanda si deve cliccare sul pulsante visualizza, e il documento si aprirà come è riportato nella figura 5.

Anteprima di stampa

Prima Precedente Prossima Ultima Stampa Firma Chiudi

*Ufficio Italiano Brevetti e Marchi*

ATTESTATO DI REGISTRAZIONE PER MARCHIO DI IMPRESA  
DI  
PRIMO DEPOSITO

N.

Il presente attestato viene rilasciato per il marchio di impresa oggetto della domanda

num. domanda	anno	C.C.I.A.A.	data pres. domanda
002344	2000	ROMA	12/04/2000

TITOLARE/ WALDEMAR LINK (GMBH & CO.)  
GERMANIA

MANDATARIO MANNUCCI GIANFRANCO

INDIRIZZO UFFICIO TECNICO ING A. MANNUCCI  
VIA DELLA SCALA 4  
50123 FIRENZE

MARCHIO L'ESEMPLARE DEL MARCHIO, NONCHE' L'ELENCO DEI PRODOTTI  
E SERVIZI DA CONTRADDISTINGUERE, SONO QUELLI INDICATI  
NELLA UNITA' DICHIARAZIONE DI PROTEZIONE

PRIORITA' MARCHIO COMUNITARIO, PRECEDENTE DOMANDA  
DEL 17/06/1998

Pagina 1 di 1.

Figura 5

Infine se si vuole uscire dal programma basta cliccare sulla voce chiudi.